



وزارة التخطيط والتنمية والإحصاء
Ministry of Development Planning and Statistics

النشرة الفصلية
الإحصاءات السكانية والاجتماعية
QUARTERLY BULLETIN
**POPULATION & SOCIAL
STATISTICS**

الربع الثاني ٢٠١٧
The Second Quarter 2017

Forward

This issue of the Quarterly Population and Social Statistics bulletin which covers The First Quarter 2017 compared to Q2, 2017. The bulletin aims to provide all data users with the latest information on population and social indicators in view of the increasing demand for such data by specialists.

We hope that this bulletin provides you with useful data and covers most of the requirements of statistical data users. We seize this opportunity to extend our sincere thanks to all those who provide us with data and information on a regular basis via electronic links.

Dr. Saleh Mohammed Al-Nabit

Minister of Development Planning and Statistics

تقديم

هذا العدد من النشرة الفصلية للإحصاءات السكانية والاجتماعية والذي يغطي الربع الأول من عام ٢٠١٧ مع مقارنة الربع الثاني لعام ٢٠١٧ والهدف من هذه النشرة هو تزويد جميع مستخدمي البيانات بأحدث المعلومات والمؤشرات السكانية والاجتماعية نظراً للطلب المتزايد على مثل هذه البيانات من ذوي الاختصاص.

ونأمل أن يكون ما وفرته هذه النشرة من بيانات ذات فائدة وتغطي بعض متطلبات المستخدمين للبيانات الإحصائية ولا يسعنا إلا أن نتقدم بجزيل الشكر لجميع الجهات التي تزودنا بالبيانات والمعلومات بصورة منتظمة من خلال الربط الإلكتروني.

د. صالح بن محمد النابت

وزير التخطيط التنموي والإحصاء

Overview

لمحة عامة

This bulletin is published on a regular basis (quarterly) by the Population and Social Statistics Dept. It includes data on population and vital statistics (marriage and divorce, births and deaths), noting that these data are preliminary.

تصدر هذه النشرة بصفة دورية (ربع سنوية) عن إدارة الإحصاءات السكانية والاجتماعية والتي تتضمن بيانات عن السكان، الإحصاءات الحيوية (الزواج والطلاق - المواليد والوفيات)، علماً بأن هذه البيانات أولية.

Contents

المحتويات

Tables	رقم الصفحة Page No.	رقم الجدول Table No.	الجداول
POPULATION			السكان
POPULATION BY GENDER & AGE GROUPS, The second Quarter, 2017	8	1	السكان حسب النوع والفئات العمرية، الربع الثاني ٢٠١٧
ARRIVALS BY PORTS OF ENTRY AND NATIONALITIES, The second Quarter, 2017	10	2	القادمون حسب المنفذ ومجموعات جنسيات الدول، الربع الثاني، ٢٠١٧
DEPARTURES BY PORTS OF EXIT AND NATIONALITIES, The second Quarter, 2017	12	3	المغادرون حسب المنفذ ومجموعات جنسيات الدول، الربع الثاني، ٢٠١٧
MARRIAGE & DIVORCE			الزواج والطلاق
MARRIAGES BY NATIONALITY OF HUSBAND, AND PLACE OF HUSBAND'S RESIDENCE, The First Quarter 2017 - The second Quarter 2017	15	4	عقود الزواج حسب الجنسية ومكان إقامة الزوج، الربع الأول ٢٠١٧ - الربع الثاني ٢٠١٧
MARRIAGES BY NATIONALITY OF WIFE AND PLACE OF WIFE'S RESIDENCE, The First Quarter 2017 -The second Quarter 2017	16	5	عقود الزواج حسب الجنسية ومكان إقامة الزوجة، الربع الأول ٢٠١٧ - الربع الثاني ٢٠١٧
MARRIAGES BY NATIONALITY OF HUSBAND, The First Quarter 2017 - The second Quarter 2017	17	6	عقود الزواج حسب جنسية الزوج، الربع الأول ٢٠١٧ - الربع الثاني ٢٠١٧
MARRIAGES BY NATIONALITY OF WIFE AND HUSBAND, The second Quarter, 2017	18	7	عقود الزواج حسب جنسية الزوجة والزوج، الربع الثاني ٢٠١٧
MARRIAGES BY AGE GROUP OF WIFE AND HUSBAND, The second Quarter, 2017	20	8	عقود الزواج حسب فئة عمر الزوجة والزوج، الربع الثاني، ٢٠١٧
DIVORCES BY NATIONALITY OF HUSBAND, The First Quarter 2017 - The second Quarter, 2017	22	9	إشهادات الطلاق حسب جنسية الزوج، الربع الأول ٢٠١٧ - الربع الثاني ٢٠١٧
DIVORCES BY TYPE OF DIVORCE AND NATIONALITY OF HUSBAND, The second Quarter, 2017	23	10	إشهادات الطلاق حسب نوع الطلاق وجنسية الزوج، الربع الثاني، ٢٠١٧

Contents

المحتويات

Tables	رقم الصفحة Page No.	رقم الجدول Table No.	الجداول
DIVORCES BY NATIONALITY OF HUSBAND AND AGE GROUP, The First Quarter 2017 - The second Quarter, 2017	25	11	إشهادات الطلاق حسب جنسية الزوج والفئة العمرية، الربع الأول ٢٠١٧ - الربع الثاني ٢٠١٧

Contents

المحتويات

Tables	رقم الصفحة Page No.	رقم الجدول Table No.	الجداول
DIVORCES BY NATIONALITY OF WIFE AND AGE GROUP, The First Quarter 2017 - The second Quarter, 2017	26	12	إشهادات الطلاق حسب جنسية الزوجة والفئة العمرية. الربع الأول ٢٠١٧ - الربع الثاني ٢٠١٧
DIVORCES BY TYPE OF DIVORCE AND WIFE'S AGE GROUP, The second Quarter, 2017	27	13	إشهادات الطلاق حسب نوع الطلاق وفئة عمر الزوجة. الربع الثاني ، ٢٠١٧
DIVORCES BY AGE GROUP OF WIFE AND HUSBAND, The second Quarter, 2017	29	14	إشهادات الطلاق حسب فئة عمر الزوجة والزوج. الربع الثاني ، ٢٠١٧
DIVORCES BY TYPE OF DIVORCE AND DURATION OF MARRIAGE OF HUSBAND, The second Quarter, 2017	31	15	إشهادات الطلاق حسب نوع الطلاق ومدة الحياة الزوجية للزوج. الربع الثاني ٢٠١٧
DIVORCES BY NATIONALITY OF WIFE AND DURATION MARRIAGE OF WIFE, The First Quarter 2017 - The second Quarter, 2017	33	16	إشهادات الطلاق حسب جنسية الزوجة ومدة الحياة الزوجية للزوجة. الربع الأول ٢٠١٧ - الربع الثاني ٢٠١٧
DIVORCES BY TYPE OF DIVORCE AND DURATION MARRIAGE OF WIFE, The second Quarter, 2017	34	17	إشهادات الطلاق حسب نوع الطلاق ومدة الحياة الزوجية للزوجة. الربع الثاني ، ٢٠١٧
DIVORCES BY NATIONALITY, GENDER AND MONTH, The First Quarter 2017 - The second Quarter, 2017	36	18	إشهادات الطلاق حسب الجنسية والنوع والشهر. الربع الأول ٢٠١٧ - الربع الثاني ٢٠١٧
BIRTHS & DEATHS			المواليد والوفيات
REGISTERED LIVE BIRTHS BY NATIONALITY, GENDER AND MUNICIPALITY, The second Quarter, 2017	40	19	المواليد أحياء المسجلون حسب الجنسية والنوع والبلدية. الربع الثاني ٢٠١٧
REGISTERED LIVE BIRTHS BY GENDER AND NATIONALITY, The First Quarter 2017 - The second Quarter, 2017	42	20	المواليد الأحياء المسجلون حسب النوع والجنسية. الربع الأول ٢٠١٧ - الربع الثاني ٢٠١٧
REGISTERED LIVE BIRTHS BY NATIONALITY & AGE GROUP OF MOTHER, The First Quarter 2017 - The second Quarter, 2017	44	21	المواليد أحياء المسجلون حسب الجنسية وفئة عمر الأم. الربع الأول ٢٠١٧ - الربع الثاني ٢٠١٧

Contents

المحتويات

Tables	رقم الصفحة Page No.	رقم الجدول Table No.	الجداول
REGISTERED LIVE BIRTHS BY NATIONALITY, GENDER AND AGE GROUP OF MOTHER, The second Quarter, 2017	46	22	المواليد أحياء المسجلون حسب الجنسية والنوع وفئة عمر الأم. الربع الثاني ٢٠١٧
REGISTERED DEATHS BY NATIONALITY, GENDER AND MUNICIPALITY, The second Quarter, 2017	48	23	الوفيات المسجلة حسب الجنسية والنوع والبلدية. الربع الثاني ٢٠١٧
REGISTERED QATARI DEATHS BY GENDER AND PLACE OF DEATH, The First Quarter 2017 - The second Quarter, 2017	50	24	الوفيات المسجلة للقطريين حسب النوع ومكان الوفاة. الربع الأول ٢٠١٧ - الربع الثاني ٢٠١٧
REGISTERED DEATHS BY NATIONALITY, GENDER The First Quarter 2017 - The second Quarter, 2017	51	25	الوفيات المسجلة حسب الجنسية والنوع. الربع الأول ٢٠١٧ - الربع الثاني ٢٠١٧
REGISTERED INFANT DEATHS BY GENDER AND NATIONALITY, The First Quarter 2017 - The second Quarter, 2017	52	26	وفيات الأطفال الرضع المسجلة حسب النوع والجنسية. الربع الأول ٢٠١٧ - الربع الثاني ٢٠١٧

First: Population Statistics

This part of the Population and Social Statistics bulletin includes data on the number of population for Q2, 2017 by age groups and gender.

It also includes the number of people arriving and departing Qatar through various ports during Q2, 2017.

أولاً: الإحصاءات السكانية

يتضمن هذا الجزء من نشرة الإحصاءات السكانية والاجتماعية بيانات عن عدد السكان للربع الثاني ٢٠١٧ حسب الفئات العمرية والنوع.

كما يتضمن عدد القادمين والمغادرين عبر المنافذ خلال الربع الثاني لعام ٢٠١٧



السكان حسب النوع والفئات العمرية

الربع الثاني ٢٠١٧

POPULATION BY GENDER & AGE GROUPS

The Second Quarter, 2017

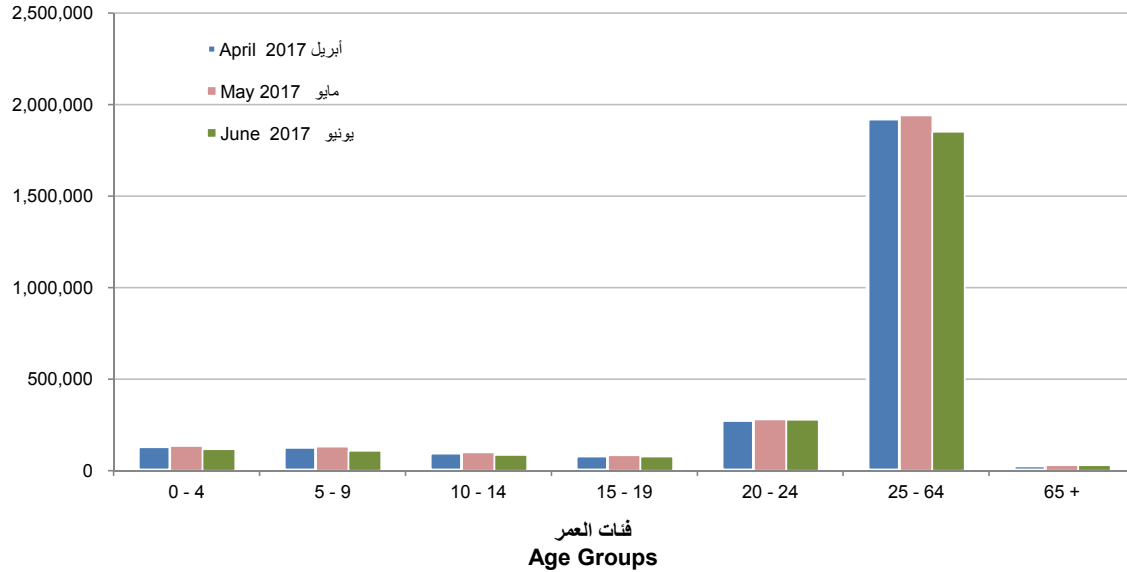
جدول (١)

Age Groups	يونيو 2017 June 2017			مايو 2017 May 2017			أبريل 2017 April 2017			الفئات العمرية
	المجموع Total	إناث Females	ذكور Males	المجموع Total	إناث Females	ذكور Males	المجموع Total	إناث Females	ذكور Males	
< 1	19,764	9,640	10,124	22,871	11,218	11,653	22,535	11,015	11,520	١ >
1 - 4	97,145	47,415	49,730	112,173	54,781	57,392	111,844	54,673	57,171	٤ - ١
5 - 9	109,047	53,591	55,456	130,464	63,947	66,517	129,986	63,698	66,288	٩ - ٥
10 - 14	85,010	41,356	43,654	99,857	48,716	51,141	98,805	48,210	50,595	١٤ - ١٠
15 - 19	77,383	32,041	45,342	84,355	35,367	48,988	82,426	34,338	48,088	١٩ - ١٥
20 - 24	277,455	42,439	235,016	280,450	43,553	236,897	277,212	42,155	235,057	٢٤ - ٢٠
25 - 64	1,851,041	361,693	1,489,348	1,940,513	399,521	1,540,992	1,923,662	392,348	1,531,314	٦٤ - ٢٥
65 +	28,975	11,090	17,885	29,856	11,281	18,575	29,052	11,060	17,992	+ ٦٥
Total	2,545,820	599,265	1,946,555	2,700,539	668,384	2,032,155	2,675,522	657,497	2,018,025	المجموع

Population within the country at the end of the month

السكان المتواجدين داخل حدود الدولة نهاية الشهر

السكان حسب الفئات العمرية
الربع الثاني ، ٢٠١٧
Population by Age groups
The Second Quarter, 2017





وزارة التخطيط التنموي والإحصاء
Ministry of Development Planning and Research

القادمون حسب المنفذ ومجموعات جنسيات الدول
الربع الثاني ٢٠١٧

ARRIVALS BY PORTS OF ENTRY AND NATIONALITIES
The Second Quarter, 2017

TABLE (2)

جدول (٢)

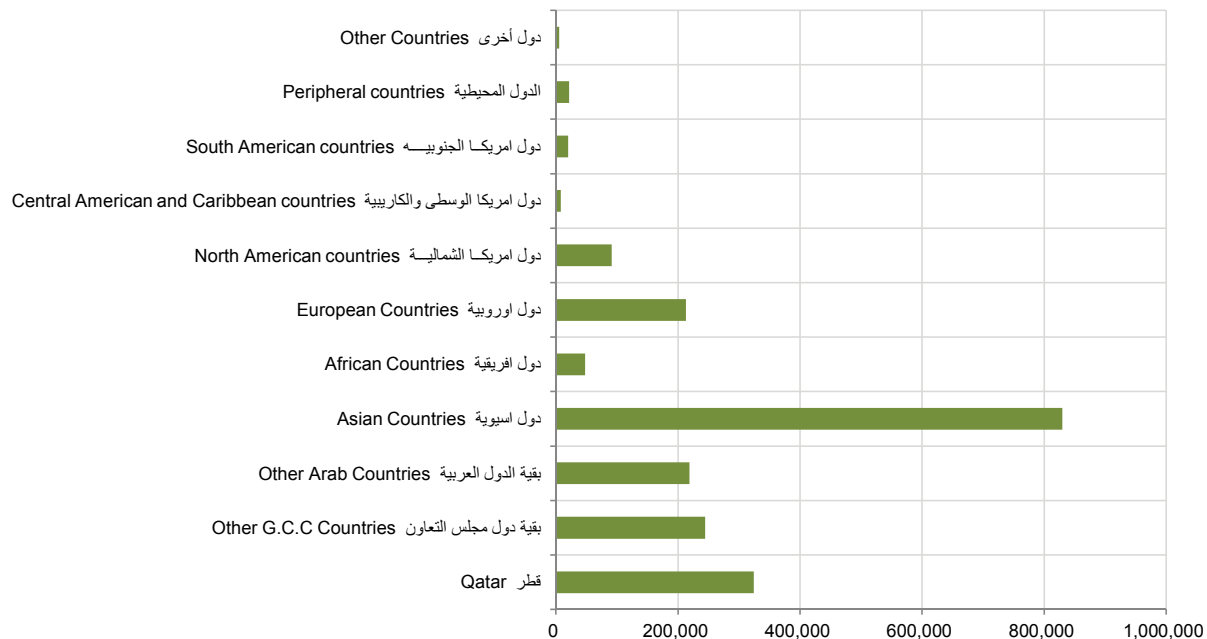
Country of Nationality Groups	المجموع Total	المنفذ Port			مجموعات دول الجنسية
		البحري Sea	البري Land	الجوي Air	
Qatar	324,147	64	175,592	148,491	قطر
Other G.C.C Countries	244,710	72	174,920	69,718	بقية دول مجلس التعاون
Other Arab Countries	218,762	185	28,405	190,172	بقية الدول العربية
Asian Countries	830,034	2,467	67,937	759,630	دول اسبوية
African Countries	47,990	59	1,833	46,098	دول افريقية
European Countries	212,943	1,114	690	211,139	دول اوروبية
North American countries	91,088	368	475	90,245	دول امريكا الشمالية
Central American and Caribbean countries	8,130	14	21	8,095	دول امريكا الوسطى والكاريبية
South American countries	19,846	18	38	19,790	دول امريكا الجنوبية
Peripheral countries	21,726	232	41	21,453	الدول المحيطة
Other Countries	5,386	0	392	4,994	دول أخرى
Total	2,024,762	4,593	450,344	1,569,825	المجموع

القادمون حسب مجموعات جنسيات الدول

الربع الثاني ، ٢٠١٧

ARRIVALS BY NATIONALITIES

The Second Quarter, 2017





وزارة التخطيط التنموي والإحصاء
Ministry of Development Planning and Statistics

المغادرون حسب المنفذ ومجموعات جنسيات الدول

الربع الثاني ٢٠١٧

DEPARTURES BY PORTS OF EXIT AND NATIONALITIES

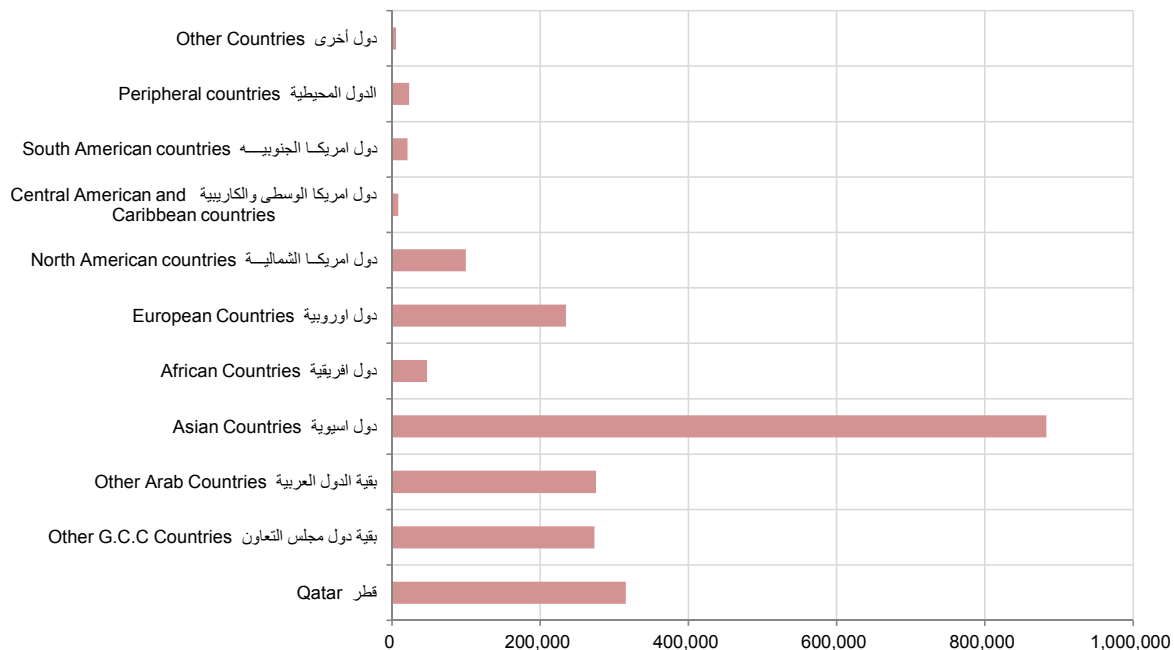
The Second Quarter, 2017

TABLE (3)

جدول (٣)

Country of Nationality Groups	المجموع Total	Port المنفذ			مجموعات دول الجنسية
		البحري Sea	البري Land	الجوي Air	
Qatar	315,465	44	167,129	148,292	قطر
Other G.C.C Countries	273,043	80	199,749	73,214	بقية دول مجلس التعاون
Other Arab Countries	275,385	159	29,435	245,791	بقية الدول العربية
Asian Countries	882,858	2,542	65,499	814,817	دول اسبوية
African Countries	47,091	58	1,864	45,169	دول افريقية
European Countries	234,876	1,025	783	233,068	دول اوروبية
North American countries	99,550	365	633	98,552	دول امريكا الشمالية
Central American and Caribbean countries	8,425	17	28	8,380	دول امريكا الوسطى والكاريبية
South American countries	20,975	21	77	20,877	دول امريكا الجنوبية
Peripheral countries	23,321	224	55	23,042	الدول المحيطية
Other Countries	5,571	0	393	5,178	دول اخرى
Total	2,186,560	4,535	465,645	1,716,380	المجموع

المغادرون حسب مجموعات جنسيات الدول
 الربع الثاني، ٢٠١٧
 DEPARTURES BY NATIONALITIES
 The Second Quarter, 2017



Second: Vital Statistics (Marriage and Divorce)

This part of the bulletin includes data on marriages contracts and divorce Declarations by nationality and age groups of spouses and by residence of the wife for Q2, 2017, as well as data on divorce declarations by duration of marriage and type of divorce.

It also includes data for Q1, 2017 compared to Q2, 2017 by the themes above.

ثانياً: الإحصاءات الحيوية (الزواج والطلاق)

يتضمن هذا الجزء من نشرة الإحصاءات السكانية والاجتماعية بيانات عن عقود الزواج وإشهادات الطلاق حسب جنسية الزوج والزوجة وأيضاً حسب مكان إقامة الزوجة وحسب فئة الزوج والزوجة للربع الثاني لعام ٢٠١٧، كذلك يتضمن بيانات إشهادات الطلاق حسب مدة الحياة الزوجية ونوع الطلاق.

كما يتضمن بيانات للربع الأول ٢٠١٧ مقارنة بالربع الثاني لعام ٢٠١٧ حسب المواضيع أعلاه.



عقود الزواج حسب الجنسية ومكان إقامة الزوج
الربع الأول ٢٠١٧ - الربع الثاني ٢٠١٧

MARRIAGES BY NATIONALITY OF HUSBAND, AND PLACE OF HUSBAND'S RESIDENCE
First Quarter 2017 - Second Quarter 2017

TABLE (4)

جدول (٤)

Municipality Place of Husband Resident	الربع الثاني ٢٠١٧			الربع الأول ٢٠١٧			البلدية مكان إقامة الزوج
	Second Quarter, 2017			First Quarter, 2017			
	المجموع Total	غير قطريين Non-Qatari	قطريون Qatari	المجموع Total	غير قطريين Non-Qatari	قطريون Qatari	
Doha	242	135	107	294	150	144	الدوحة
Al Rayyan	319	109	210	389	153	236	الريان
Al Wakra	56	37	19	69	38	31	الوكرة
Umm Salal	67	21	46	74	24	50	ام صلال
Al Khor	14	5	9	24	6	18	الخور
Al Shamal	3	1	2	3	0	3	الشمال
Al Daayen	29	12	17	21	7	14	الظعاين
Al Shahannia	43	5	38	47	9	38	الشحانية
Outside Qatar	32	32	0	39	39	0	خارج قطر
Total	805	357	448	960	426	534	المجموع



عقود الزواج حسب الجنسية ومكان إقامة الزوجة

الربع الأول ٢٠١٧ - الربع الثاني ٢٠١٧

MARRIAGES BY NATIONALITY OF WIFE AND PLACE OF WIFE'S RESIDENCE
First Quarter, 2017 - Second Quarter 2017

TABLE (5)

جدول (٥)

Municipality Place of Wife Resident	الربع الثاني ٢٠١٧ Second Quarter, 2017			الربع الأول ٢٠١٧ First Quarter, 2017			البلدية مكان إقامة الزوجة
	المجموع Total	غير قطريات Non-Qatari	قطريات Qatari	المجموع Total	غير قطريات Non-Qatari	قطريات Qatari	
	Doha	249	158	91	302	171	
Al Rayyan	338	129	209	411	164	247	الريان
Al Wakra	48	29	19	50	35	15	الوكرة
Umm Salal	71	23	48	77	29	48	ام صلال
Al Khor	18	6	12	23	6	17	الخور
Al Shamal	4	1	3	3	1	2	الشمال
Al Daayen	16	8	8	25	6	19	الظعابين
Al Shahannia	45	6	39	51	11	40	الشحانية
Outside Qatar	16	16	0	18	18	0	خارج قطر
Total	805	376	429	960	441	519	المجموع



وزارة التخطيط التنموي والإحصاء
Ministry of Economic Planning and Statistics

عقود الزواج حسب جنسية الزوج

الربع الأول ٢٠١٧ - الربع الثاني ٢٠١٧

MARRIAGES BY NATIONALITY OF HUSBAND
First Quarter, 2017 - Second Quarter 2017

TABLE (6)

جدول (٦)

Nationality of Husband	الربع الثاني ٢٠١٧ Second Quarter, 2017		الربع الأول ٢٠١٧ First Quarter, 2017		جنسية الزوج
	النسبة Percentage	العدد No.	النسبة Percentage	العدد No.	
Qatar	55.7	448	55.6	534	قطر
Other G.C.C Countries	4.7	38	5.2	50	بقية دول مجلس التعاون
Other Arab Countries	28.6	230	27.8	267	باقي الدول العربية
Asian Countries	8.2	66	8.9	85	دول آسيوية
European Countries	1.2	10	0.6	6	دول أوروبية
Other Countries	1.6	13	1.9	18	دول أخرى
Total	100	805	100.0	960	المجموع



عقود الزواج حسب جنسية الزوجة والزوج
الربع الثاني ٢٠١٧

MARRIAGES BY NATIONALITY OF WIFE AND HUSBAND
The Second Quarter, 2017

TABLE (7)

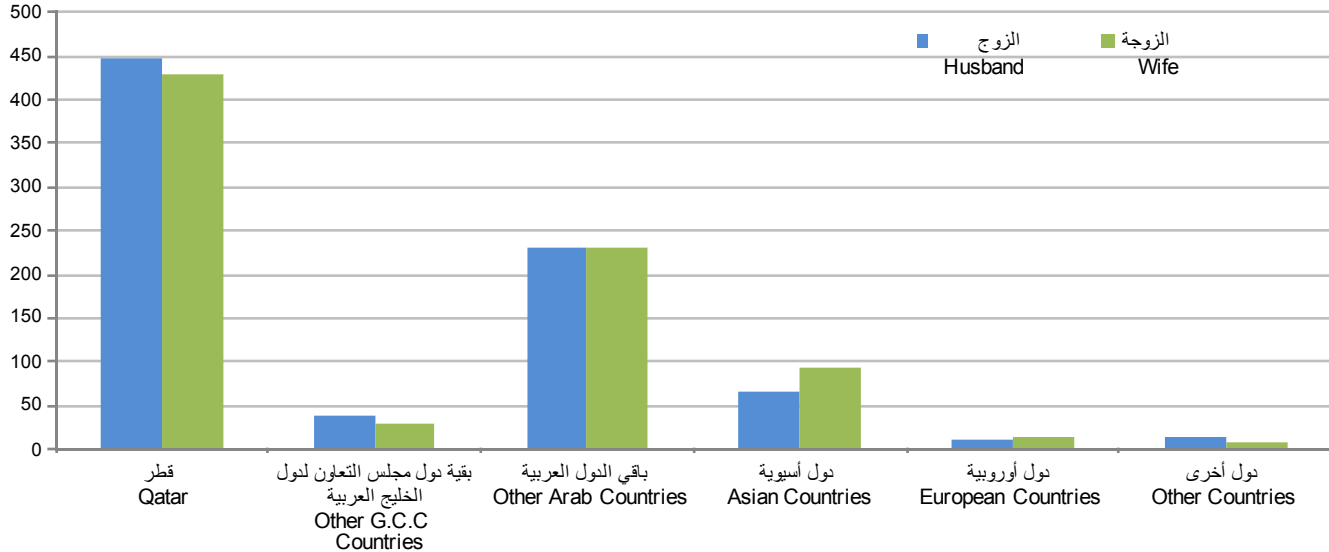
جدول (٧)

Nationality of Wife Nationality of Husband	المجموع Total	دول أخرى Other Countries	دول أوروبية European Countries	دول آسيوية Asian Countries	باقي الدول العربية Other Arab Countries	بقية دول مجلس التعاون Other G.C.C Countries	قطر Qatar	جنسية الزوجة
								جنسية الزوج
Qatar	448	2	3	13	28	23	379	قطر
Other G.C.C Countries	38	0	0	0	1	6	31	بقية دول مجلس التعاون لدول الخليج العربية
Other Arab Countries	230	5	6	23	181	0	15	باقي الدول العربية
Asian Countries	66	0	3	53	8	0	2	دول آسيوية
European Countries	10	0	2	1	5	0	2	دول أوروبية
Other Countries	13	2	0	2	9	0	0	دول أخرى
Total	805	9	14	92	232	29	429	المجموع

عقود الزواج حسب جنسية الزوجة والزوج

الربع الثاني، ٢٠١٧

MARRIAGES BY NATIONALITY OF WIFE AND HUSBAND
The Second Quarter, 2017





وزارة التخطيط التنموي والإحصاء
Ministry of Development Planning and Statistics

عقود الزواج حسب فئة عمر الزوجة والزوج

الربع الثاني ٢٠١٧

MARRIAGES BY AGE GROUP OF WIFE AND HUSBAND

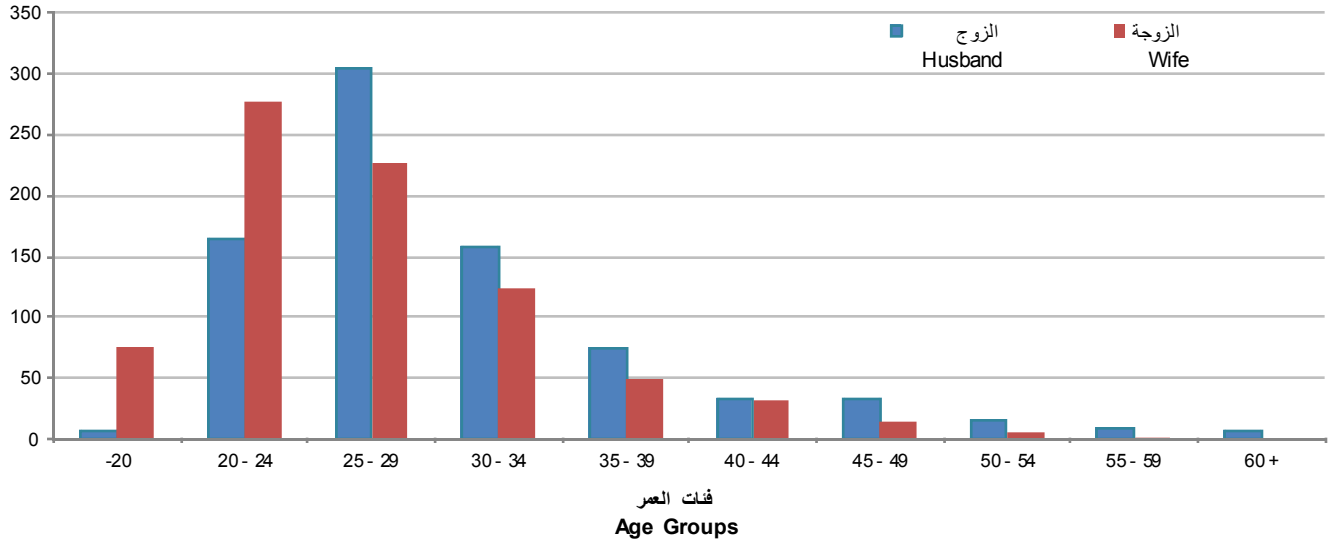
The Second Quarter, 2017

TABLE (8)

جدول (٨)

Age Group of Wife (in Years)	المجموع Total	غير مبين Not stated	+60	59-55	54-50	49-45	44-40	39-35	34-30	29-25	24-20	-20	فئة عمر الزوجة (بالسنوات)
Age Group of Husband (in Years)													فئة عمر الزوج (بالسنوات)
-20	6	0	0	0	0	0	0	0	0	0	3	3	٢٠-
20 - 24	164	0	0	0	0	0	0	1	3	14	105	41	٢٤ - ٢٠
25 - 29	305	0	0	0	0	0	2	8	20	115	130	30	٢٩ - ٢٥
30 - 34	157	0	0	0	0	0	3	8	46	66	32	2	٣٤ - ٣٠
35 - 39	74	0	0	0	0	3	8	12	32	14	5	0	٣٩ - ٣٥
40 - 44	33	0	0	0	0	1	3	11	7	10	1	0	٤٤ - ٤٠
45 - 49	34	0	0	0	1	5	6	4	12	6	0	0	٤٩ - ٤٥
50 - 54	16	0	0	0	2	4	5	2	2	1	0	0	٥٤ - ٥٠
55 - 59	10	0	0	0	1	0	2	4	2	1	0	0	٥٩ - ٥٥
60 +	6	0	0	1	1	1	2	0	0	0	1	0	+ ٦٠
Total	805	0	0	1	5	14	31	50	124	227	277	76	المجموع

عقود الزواج حسب فئة عمر الزوج والزوجة
الربع الثاني ٢٠١٧
MARRIAGES BY HUSBAND'S & WIFE'S AGE GROUP
The Second Quarter, 2017





وزارة التخطيط التنسيق والإحصاء
Ministry of Economic Planning and Statistics

إشهادات الطلاق حسب جنسية الزوج

الربع الأول ٢٠١٧ - الربع الثاني ٢٠١٧

DIVORCES BY NATIONALITY OF HUSBAND
First Quarter, 2017 - Second Quarter 2017

TABLE (9)

جدول (٩)

Nationality of Husband	الربع الثاني ٢٠١٧ Second Quarter, 2017		الربع الأول ٢٠١٧ First Quarter, 2017		جنسية الزوج
	النسبة Percentage	العدد No.	النسبة Percentage	العدد No.	
	Qatar	64.4	179	65.3	
Other G.C.C Countries	2.9	8	4.6	15	بقية دول مجلس التعاون
Other Arab Countries	26.6	74	24.8	81	باقي الدول العربية
Asian Countries	4.7	13	3.7	12	دول آسيوية
European Countries	0.4	1	0.6	2	دول أوروبية
Other Countries	1.1	3	0.9	3	دول أخرى
Total	100.0	278	100.0	326	المجموع



إشهادات الطلاق حسب نوع الطلاق وجنسية الزوج

الربع الثاني ٢٠١٧

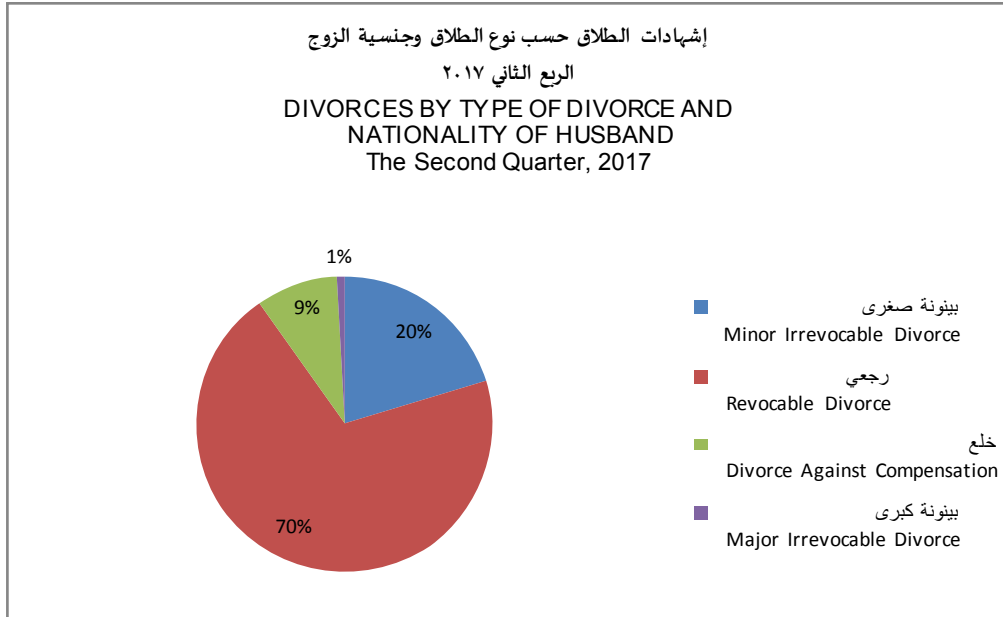
DIVORCES BY TYPE OF DIVORCE AND NATIONALITY OF HUSBAND

The Second Quarter, 2017

TABLE (10)

جدول (١٠)

Type of Divorce Nationality of Husband	المجموع Total	بينونة كبرى Major Irrevocable Divorce	خلع Divorce Against Compensation	رجعي Revocable Divorce	بينونة صغرى Minor Irrevocable Divorce	نوع الطلاق جنسية الزوج
Qatar	179	0	9	127	43	قطر
Other G.C.C Countries	8	0	0	5	3	بقية دول مجلس التعاون
Other Arab Countries	74	2	14	49	9	باقي الدول العربية
Asian Countries	13	0	2	11	0	دول أسبوية
European Countries	1	0	0	0	1	دول أوروبية
Other Countries	3	0	0	3	0	دول أخرى
Total	278	2	25	195	56	المجموع



إشهادات الطلاق حسب جنسية الزوج والفئة العمرية

الربع الأول ٢٠١٧ - الربع الثاني ٢٠١٧

DIVORCES BY NATIONALITY OF HUSBAND AND AGE GROUP

First Quarter, 2017 - Second Quarter 2017



وزارة التخطيط التنموي والإحصاء
Ministry of Development Planning and Statistics

TABLE (11)

جدول (١١)

Nationality	مجموع Total				غير قطريين Non-Qatari				قطريون Qatari				الجنسية
	الربع الثاني ٢٠١٧ Second Quarter, 2017		الربع الأول ٢٠١٧ First Quarter, 2017		الربع الثاني ٢٠١٧ Second Quarter, 2017		الربع الأول ٢٠١٧ First Quarter, 2017		الربع الثاني ٢٠١٧ Second Quarter, 2017		الربع الأول ٢٠١٧ First Quarter, 2017		
	النسبة %	العدد No.	النسبة %	العدد No.	النسبة %	العدد No.	النسبة %	العدد No.	النسبة %	العدد No.	النسبة %	العدد No.	
-20	7.6	21	0.3	1	2.0	2	0.0	0	10.6	19	0.5	1	٢٠-
20 - 24	27.7	77	8.9	29	18.2	18	3.5	4	33.0	59	11.7	25	٢٤ - ٢٠
25 - 29	21.9	61	21.8	71	18.2	18	16.8	19	24.0	43	24.4	52	٢٩ - ٢٥
30 - 34	16.9	47	23.3	76	26.3	26	26.5	30	11.7	21	21.6	46	٣٤ - ٣٠
35 - 39	9.4	26	14.1	46	17.2	17	19.5	22	5.0	9	11.3	24	٣٩ - ٣٥
40 - 44	4.7	13	11.7	38	3.0	3	15.0	17	5.6	10	9.9	21	٤٤ - ٤٠
45 - 49	6.8	19	8.0	26	6.1	6	8.0	9	7.3	13	8.0	17	٤٩ - ٤٥
50 - 54	2.5	7	4.6	15	6.1	6	4.4	5	0.6	1	4.7	10	٥٤ - ٥٠
55 - 59	0.7	2	2.8	9	0.0	0	2.7	3	1.1	2	2.8	6	٥٩ - ٥٥
60 +	1.8	5	4.6	15	3.0	3	3.5	4	1.1	2	5.2	11	+ ٦٠
Total	100	278	100	326	100	99	100	113	100	179	100	213	المجموع



وزارة التخطيط التنموي والإحصاء
Ministry of Economic Planning and Statistics

إشهادات الطلاق حسب جنسية الزوجة والفئة العمرية

الربع الأول ٢٠١٧ - الربع الثاني ٢٠١٧

DIVORCES BY NATIONALITY OF WIFE AND AGE GROUP

First Quarter, 2017 - Second Quarter 2017

جدول (١٢)

Nationality	مجموع Total				غير قطريات Non-Qatari				قطريات Qatari				الجنسية الجنسية
	الربع الثاني ٢٠١٧ Second Quarter, 2017		الربع الأول ٢٠١٧ First Quarter, 2017		الربع الثاني ٢٠١٧ Second Quarter, 2017		الربع الأول ٢٠١٧ First Quarter, 2017		الربع الثاني ٢٠١٧ Second Quarter, 2017		الربع الأول ٢٠١٧ First Quarter, 2017		
	النسبة %	العدد No.	النسبة %	العدد No.	النسبة %	العدد No.	النسبة %	العدد No.	النسبة %	العدد No.	النسبة %	العدد No.	
-20	1.8	5	2.1	7	2.5	3	1.5	2	1.3	2	2.6	5	٢٠-
20 - 24	20.1	56	23.0	75	13.9	17	20.1	27	25.0	39	25.0	48	٢٤ - ٢٠
25 - 29	26.6	74	24.2	79	21.3	26	16.4	22	30.8	48	29.7	57	٢٩ - ٢٥
30 - 34	23.0	64	21.2	69	22.1	27	24.6	33	23.7	37	18.8	36	٣٤ - ٣٠
35 - 39	12.9	36	12.6	41	22.1	27	17.2	23	5.8	9	9.4	18	٣٩ - ٣٥
40 - 44	6.5	18	9.2	30	6.6	8	10.4	14	6.4	10	8.3	16	٤٤ - ٤٠
45 - 49	6.5	18	4.9	16	9.8	12	7.5	10	3.8	6	3.1	6	٤٩ - ٤٥
50 - 54	1.8	5	1.2	4	1.6	2	2.2	3	1.9	3	0.5	1	٥٤ - ٥٠
55 - 59	0.7	2	0.9	3	0.0	0	0.0	0	1.3	2	1.6	3	٥٩ - ٥٥
60+	0.0	0	0.6	2	0.0	0	0.0	0	0.0	0	1.0	2	+ ٦٠
Total	100	278	100	326	100	122	100	134	100	156	100	192	المجموع



إشهادات الطلاق حسب نوع الطلاق وفئة عمر الزوجة

الربع الثاني ٢٠١٧

DIVORCES BY TYPE OF DIVORCE AND WIFE'S AGE GROUP

The Second Quarter, 2017

TABLE (13)

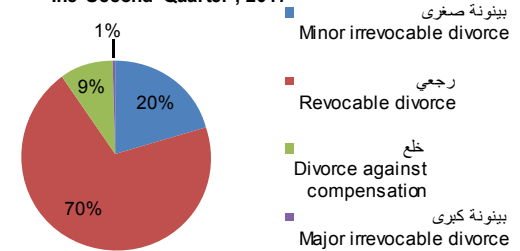
جدول (١٣)

Type of Divorce Age Group of Wife (in Years)	المجموع Total	بينونة كبرى Major Irrevocable Divorce	خلع Divorce Against Compensation	رجعي Revocable Divorce	بينونة صغرى Minor Irrevocable Divorce	نوع الطلاق فئة عمر الزوجة (بالسنوات)
-20	5	0	0	3	2	٢٠-
20 - 24	56	0	5	32	19	٢٠ - ٢٤
25 - 29	74	0	3	53	18	٢٥ - ٢٩
30 - 34	64	0	7	46	11	٣٠ - ٣٤
35 - 39	36	1	9	25	1	٣٥ - ٣٩
40 - 44	18	0	0	17	1	٤٠ - ٤٤
45 - 49	18	0	1	14	3	٤٥ - ٤٩
50 - 54	5	1	0	3	1	٥٠ - ٥٤
55 - 59	2	0	0	2	0	٥٥ - ٥٩
60 +	0	0	0	0	0	+ ٦٠
Total	278	2	25	195	56	المجموع

إشهادات الطلاق حسب نوع الطلاق

الربع الثاني، ٢٠١٧

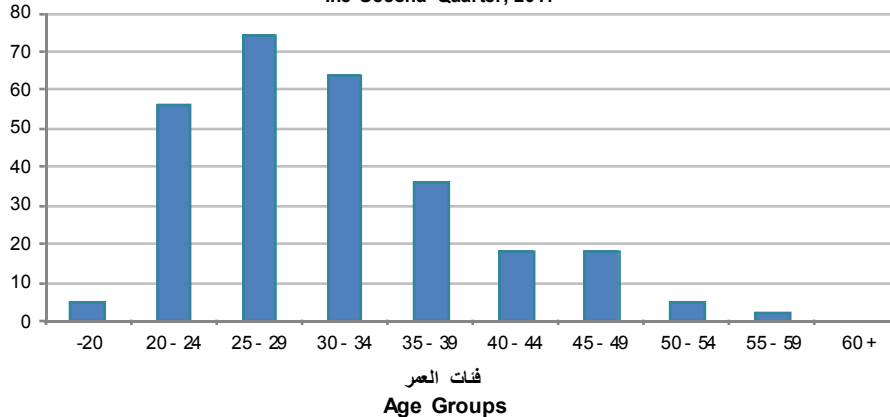
DIVORCES BY TYPE OF DIVORCE
The Second Quarter, 2017



إشهادات الطلاق حسب فئة عمر الزوجة

الربع الثاني، ٢٠١٧

DIVORCES BY WIFE'S AGE GROUP
The Second Quarter, 2017





وزارة التخطيط التنموي والإحصاء
Ministry of Economic Planning and Statistics

إشهادات الطلاق حسب فئة عمر الزوجة والزوج

الربع الثاني ٢٠١٧

DIVORCES BY AGE GROUP OF WIFE AND HUSBAND

The Second Quarter, 2017

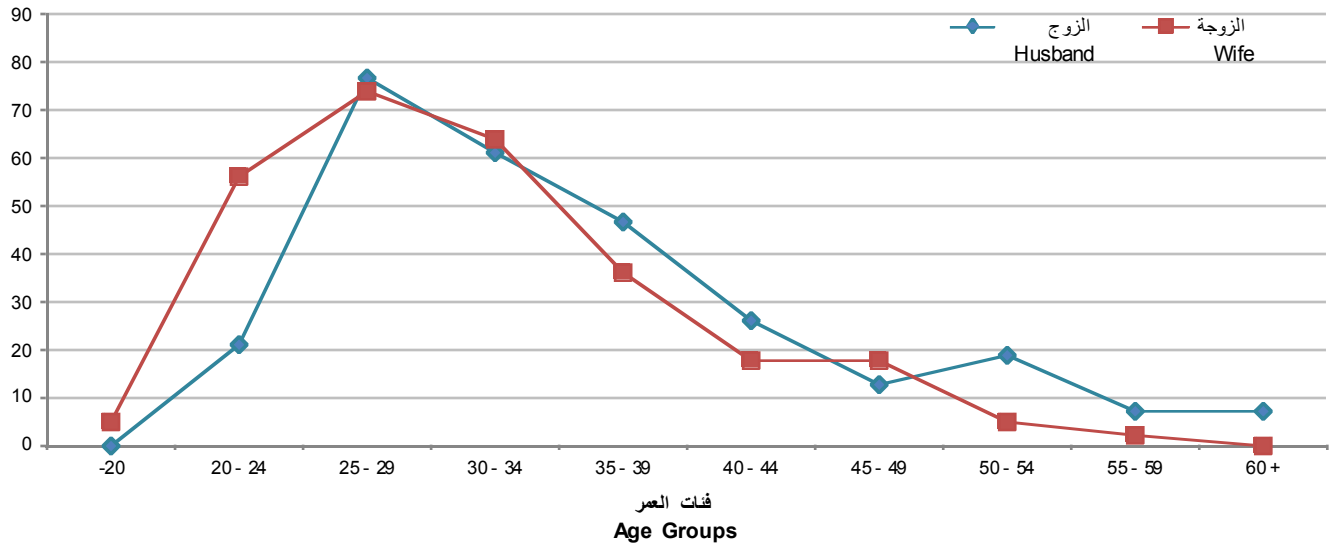
جدول (١٤)

Age Group of Wife (in Years)	المجموع Total	+60	59-55	54-50	49-45	44-40	39-35	34-30	29-25	24-20	-20	فئة عمر الزوجة (بالسنوات)	فئة عمر الزوج (بالسنوات)
-20	0	0	0	0	0	0	0	0	0	0	0	٢٠-	
20 - 24	21	0	0	0	0	0	1	0	5	15	0	٢٤ - ٢٠	
25 - 29	77	0	0	0	1	1	3	6	38	24	4	٢٩ - ٢٥	
30 - 34	61	0	0	0	2	0	3	25	17	13	1	٣٤ - ٣٠	
35 - 39	47	0	0	0	1	3	12	21	8	2	0	٣٩ - ٣٥	
40 - 44	26	0	0	0	2	4	11	6	2	1	0	٤٤ - ٤٠	
45 - 49	13	0	0	0	6	1	1	4	1	0	0	٤٩ - ٤٥	
50 - 54	19	0	1	2	5	6	1	2	2	0	0	٥٤ - ٥٠	
55 - 59	7	0	0	1	0	3	2	0	1	0	0	٥٩ - ٥٥	
60+	7	0	1	2	1	0	2	0	0	1	0	+٦٠	
Total	278	0	2	5	18	18	36	64	74	56	5	المجموع	

إشهادات الطلاق حسب فئة عمر الزوجة والزوج

الربع الثاني، ٢٠١٧

DIVORCES BY WIFE'S & HUSBAND'S AGE GROUP
The Second Quarter, 2017





إشهادات الطلاق حسب نوع الطلاق ومدة الحياة الزوجية للزوج

الربع الثاني ٢٠١٧

DIVORCES BY TYPE OF DIVORCE AND DURATION OF MARRIAGE OF HUSBAND
The Second Quarter, 2017

جدول (١٥)

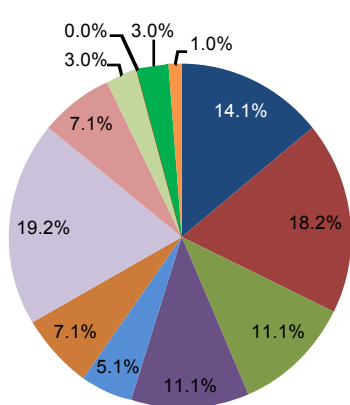
Duration of Marriage In Years	النسبة لمدة الحياة الزوجية Percentage of duration of marriage		نوع الطلاق Type of Divorce										مدة الحياة الزوجية بالسنوات
			المجموع Total		بينونة كبرى Major irrevocable divorce		خلع Divorce against compensation		رجعي Revocable divorce		بينونة صغيرة Minor irrevocable divorce		
	غير قطريين Non-Qatari	قطريون Qatari	غير قطريين Non-Qatari	قطريون Qatari	غير قطريين Non-Qatari	قطريون Qatari	غير قطريين Non-Qatari	قطريون Qatari	غير قطريين Non-Qatari	قطريون Qatari	غير قطريين Non-Qatari	قطريون Qatari	
Before Consummation	14.1	25.7	14	46	0	0	2	3	3	8	9	35	قبل الدخول
-1	18.2	12.8	18	23	0	0	4	0	14	23	0	0	١-
1	11.1	14.0	11	25	0	0	1	3	10	21	0	1	١
2	11.1	7.8	11	14	0	0	3	0	7	14	1	0	٢
3	5.1	6.1	5	11	1	0	1	0	3	9	0	2	٣
4	7.1	6.1	7	11	0	0	2	0	5	11	0	0	٤
5-9	19.2	15.1	19	27	0	0	3	1	15	23	1	3	٩-٥
10-14	7.1	5.6	7	10	0	0	0	1	5	8	2	1	١٤-١٠
15-19	3.0	1.7	3	3	0	0	0	1	3	2	0	0	١٩-١٥
20-24	0.0	0.6	0	1	0	0	0	0	0	1	0	0	٢٤-٢٠
25 +	3.0	3.4	3	6	1	0	0	0	2	5	0	1	+ ٢٥
Not Stated	1.0	1.1	1	2	0	0	0	0	1	2	0	0	غير مبين
Total	100	100	99	179	2	0	16	9	68	127	13	43	المجموع
Percentage Type of Divorce			100.0	100.0	2.0	0.0	16.2	5.0	68.7	70.9	13.1	24.0	النسبة لنوع الطلاق

إشهادات الطلاق حسب مدة الحياة الزوجية للزوج (قطريون - غير قطريين)

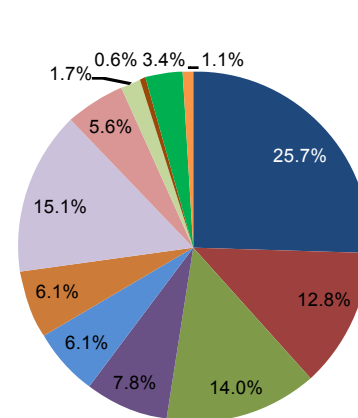
الربع الثاني ٢٠١٧

DIVORCES BY DURATION OF MARRIAGE OF HUSBAND (QATRI & NON-QATRI)
The Second Quarter, 2017

Non-Qataris غير قطريين



Qataris قطريون



- قبل الدخول
Before Consummation
- -1
- 1
- 2
- 3
- 4
- 5-9
- 10-14
- 15-19
- 20-24
- 25+
- غير مبين
Not Stated

إشهادات الطلاق حسب جنسية الزوجة ومدة الحياة الزوجية للزوجة

الربع الأول ٢٠١٧ - الربع الثاني ٢٠١٧

DIVORCES BY NATIONALITY OF WIFE AND DURATION MARRIAGE OF WIFE
First Quarter, 2017 - Second Quarter 2017



TABLE (16)

جدول (١٦)

Duration of Marriage In Years	المجموع Total				غير قطريات Non-Qatari				قطريات Qatari				مدة الحياة الزواجية بالسنوات
	الربع الثاني ٢٠١٧ Second Quarter, 2017		الربع الأول ٢٠١٧ First Quarter, 2017		الربع الثاني ٢٠١٧ Second Quarter, 2017		الربع الأول ٢٠١٧ First Quarter, 2017		الربع الثاني ٢٠١٧ second Quarter, 2017		الربع الأول ٢٠١٧ First Quarter, 2017		
	النسبة %	العدد No.	النسبة %	العدد No.	النسبة %	العدد No.	النسبة %	العدد No.	النسبة %	العدد No.	النسبة %	العدد No.	
Before Consummation	21.6	60	23.9	78	14.8	18.0	13.4	18	26.9	42.0	31.3	60	قبل الدخول
-1	14.7	41	17.2	56	18.0	22.0	23.1	31	12.2	19.0	13.0	25	١-
1	12.9	36	10.7	35	11.5	14.0	14.2	19	14.1	22.0	8.3	16	١
2	9.0	25	8.0	26	11.5	14.0	8.2	11	7.1	11.0	7.8	15	٢
3	5.8	16	5.2	17	6.6	8.0	5.2	7	5.1	8.0	5.2	10	٣
4	6.5	18	5.2	17	9.0	11.0	6.0	8	4.5	7.0	4.7	9	٤
5-9	16.5	46	15.3	50	15.6	19.0	16.4	22	17.3	27.0	14.6	28	٩ - ٥
10-14	6.1	17	7.4	24	6.6	8.0	8.2	11	5.8	9.0	6.8	13	١٤ - ١٠
15-19	2.2	6	2.8	9	2.5	3.0	3.0	4	1.9	3.0	2.6	5	١٩ - ١٥
20-24	0.4	1	1.5	5	0.0	0.0	0.0	0	0.6	1.0	2.6	5	٢٤ - ٢٠
25 +	3.2	9	2.5	8	3.3	4.0	1.5	2	3.2	5.0	3.1	6	+ ٢٥
Not Stated	1.1	3	0.3	1	0.8	1.0	0.7	1	1.3	2.0	0.0	0	غير مبين
Total	100	278	100	326	100	122	100	134	100	156	100	192	المجموع



إشهادات الطلاق حسب نوع الطلاق ومدة الحياة الزوجية للزوجة
الربع الثاني ٢٠١٧
DIVORCES BY TYPE OF DIVORCE AND DURATION OF MARRIAGE OF WIFE
The Second Quarter, 2017

TABLE (17)

جدول (١٧)

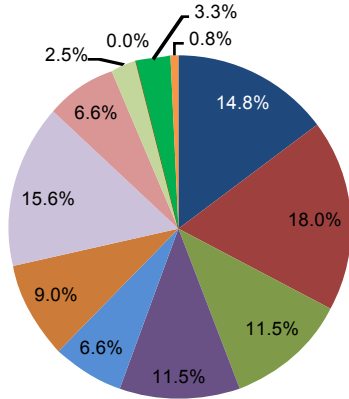
Duration of Marriage In Years	النسبة لمدة الحياة الزوجية		نوع الطلاق Type of Divorce										مدة الحياة الزوجية بالسنوات
	Percentage of Duration of Marriage		المجموع Total		بينونة كبرى Major Irrevocable Divorce		خلع Divorce Against Compensation		رجعي Revocable Divorce		بينونة صغرى Minor Irrevocable Divorce		
	غير قطريات Non-Qatari	قطريات Qatari	غير قطريات Non-Qatari	قطريات Qatari	غير قطريات Non-Qatari	قطريات Qatari	غير قطريات Non-Qatari	قطريات Qatari	غير قطريات Non-Qatari	قطريات Qatari	غير قطريات Non-Qatari	قطريات Qatari	
Before Consummation	14.8	26.9	18	42	0	0	2	3	2	9	14	30	قبل الدخول
-1	18.0	12.2	22	19	0	0	4	0	18	19	0	0	١-
1	11.5	14.1	14	22	0	0	0	4	14	17	0	1	١
2	11.5	7.1	14	11	0	0	3	0	10	11	1	0	٢
3	6.6	5.1	8	8	1	0	1	0	4	8	2	0	٣
4	9.0	4.5	11	7	0	0	2	0	9	7	0	0	٤
5-9	15.6	17.3	19	27	0	0	2	2	15	23	2	2	٩-٥
10-14	6.6	5.8	8	9	0	0	0	1	6	7	2	1	١٤-١٠
15-19	2.5	1.9	3	3	0	0	0	1	3	2	0	0	١٩-١٥
20-24	0.0	0.6	0	1	0	0	0	0	0	1	0	0	٢٤-٢٠
25 +	3.3	3.2	4	5	1	0	0	0	2	5	1	0	+ ٢٥
Not Stated	0.8	1.3	1	2	0	0	0	0	1	2	0	0	غير مبين
Total	100	100	122	156	2	0	14	11	84	111	22	34	المجموع
Percentage Type of Divorce			100.0	100.0	1.6	0.0	11.5	7.1	68.9	71.2	18.0	21.8	النسبة لنوع الطلاق

إشهادات الطلاق حسب مدة الحياة الزوجية للزوجة (قطريات - غيرقطريات)

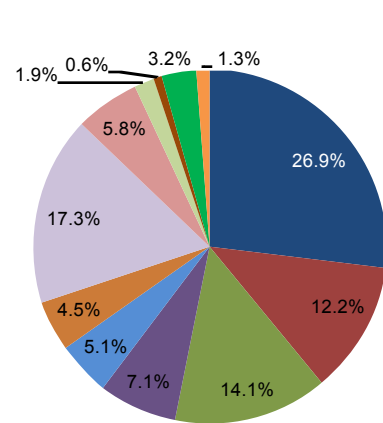
الربع الثاني ٢٠١٧

DIVORCES BY DURATION OF MARRIAGE OF WIFE (QATRIS & NON-QATRIS)
The Second Quarter, 2017

غير قطريات Non-Qataris



قطريات Qataris



- قبل الدخول
- Before Consummation
- 1
- 2
- 3
- 4
- 5 - 9
- 10 - 14
- 15 - 19
- 20 - 24
- 25 +
- غير مبين
- Not Stated



إشهادات الطلاق حسب الجنسية والنوع والشهر

الربع الأول ٢٠١٧ - الربع الثاني ٢٠١٧

DIVORCES BY NATIONALITY, GENDER AND MONTH

First Quarter, 2016 - Second Quarter 2017

TABLE (18)

جدول (١٨)

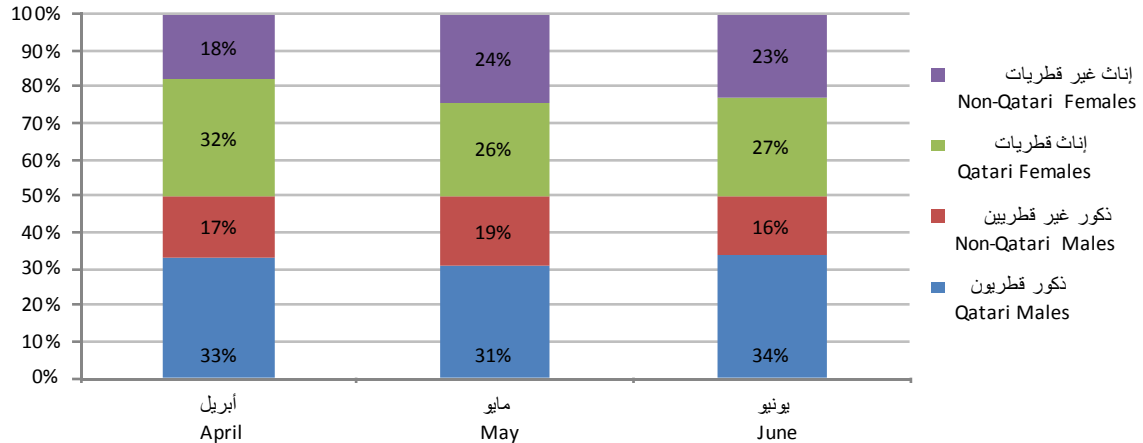
Gender & Nationality	إناث Females			ذكور Males			النوع والجنسية الشهر
	المجموع Total	غير قطريات Non-Qatari	قطريات Qatari	المجموع Total	غير قطريين Non-Qatari	قطريون Qatari	
Month	Total	Non-Qatari	Qatari	Total	Non-Qatari	Qatari	
First Quarter, 2017							الربع الأول ٢٠١٧
January	124	54	70	124	46	78	يناير
February	97	39	58	97	34	63	فبراير
March	105	41	64	105	33	72	مارس
Total	326	134	192	326	113	213	المجموع
Second Quarter, 2017							الربع الثاني ٢٠١٧
April	89	32	57	89	30	59	أبريل
May	134	65	69	134	51	83	مايو
June	55	25	30	55	18	37	يونيو
Total	278	122	156	278	99	179	المجموع

إشهادات الطلاق حسب الجنسية والنوع والشهر

الربع الثاني، ٢٠١٧

DIVORCES BY NATIONALITY, GENDER AND MONTH

The Second Quarter, 2017



Third: Vital Statistics (Births and Deaths)

This part includes data on live births by nationality, sex, municipality and mother age group, as well as data on deaths by place of death, nationality, sex, municipality and infant mortality.

It also includes data for Q1, 2017 compared to Q2, 2017 by the themes above.

ثالثاً: الإحصاءات الحيوية (المواليد والوفيات)

يتضمن هذا الجزء من نشرة الإحصاءات السكانية والاجتماعية بيانات عن المواليد أحياء حسب الجنسية والجنس والبلدية وفئة عمر الأم كما تتضمن بيانات عن الوفيات حسب مكان الوفاة والجنسية والجنس والبلدية ووفيات الأطفال الرضع

كما يتضمن بيانات الربع الأول ٢٠١٧ مقارنة بالربع الثاني لعام ٢٠١٧ حسب المواضيع أعلاه.



وزارة التخطيط التنموي والإحصاء
Ministry of Economic Planning and Statistics

المواليد أحياء المسجلون حسب الجنسية والنوع والبلدية

الربع الثاني ٢٠١٧

REGISTERED LIVE BIRTHS BY NATIONALITY, GENDER AND MUNICIPALITY

The Second Quarter, 2017

جدول (١٩)

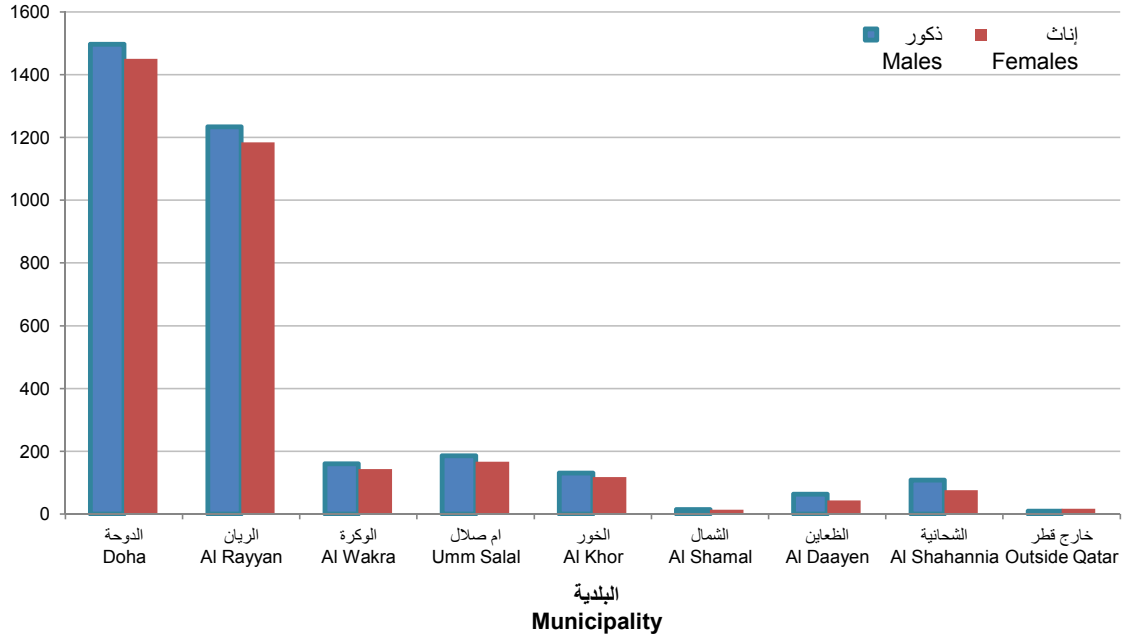
TABLE (19)

Municipality	المجموع Total			غير قطريين Non-Qataris			قطريون Qataris			البلدية
	المجموع Total	إناث Females	ذكور Males	المجموع Total	إناث Females	ذكور Males	المجموع Total	إناث Females	ذكور Males	
Doha	2,947	1,450	1,497	2,478	1,215	1,263	469	235	234	الدوحة
Al Rayyan	2,418	1,184	1,234	1,576	787	789	842	397	445	الريان
Al Wakra	303	143	160	228	106	122	75	37	38	الوكرة
Umm Salal	353	167	186	213	104	109	140	63	77	ام صلال
Al Khor	249	118	131	203	94	109	46	24	22	الخور
Al Shamal	29	14	15	21	9	12	8	5	3	الشمال
Al Daayen	107	44	63	37	16	21	70	28	42	الظعاين
Al Shahannia	184	76	108	124	48	76	60	28	32	الشحانية
Outside Qatar	26	17	9	0	0	0	26	17	9	خارج قطر
Total	6,616	3,213	3,403	4,880	2,379	2,501	1,736	834	902	المجموع

المواليد أحياء المسجلون حسب النوع والبلدية

الربع الثاني ٢٠١٧

REGISTERED LIVE BIRTHS BY GENDER AND MUNICIPALITY
The Second Quarter, 2017





المواليد أحياء المسجلون حسب النوع والجنسية

الربع الأول ٢٠١٧ - الربع الثاني ٢٠١٧

REGISTERED LIVE BIRTHS BY GENDER AND NATIONALITY

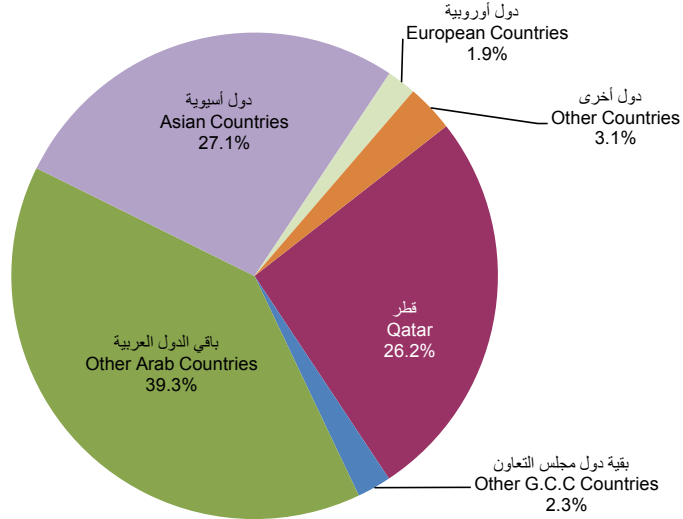
First Quarter, 2017 - Second Quarter 2017

TABLE (20)

جدول (٢٠)

Nationality	الربع الثاني ٢٠١٧ Second Quarter, 2017			الربع الأول ٢٠١٧ First Quarter, 2017			الجنسية
	المجموع Total	إناث Females	ذكور Males	المجموع Total	إناث Females	ذكور Males	
Qatar	1,736	834	902	1,585	747	838	قطر
Other G.C.C Countries	150	58	92	130	62	68	بقية دول مجلس التعاون
Other Arab Countries	2,603	1,274	1,329	2,128	1,081	1,047	باقي الدول العربية
Asian Countries	1,791	899	892	1,662	802	860	دول آسيوية
European Countries	128	51	77	132	72	60	دول أوروبية
Other Countries	208	97	111	206	102	104	دول أخرى
Total	6,616	3,213	3,403	5,843	2,866	2,977	المجموع

المواليد أحياء المسجلون حسب الجنسية
الربع الثاني ٢٠١٧
REGISTERED LIVE BIRTHS BY NATIONALITY
The Second Quarter, 2017





المواليد أحياء المسجلون حسب الجنسية وفئة عمر الأم

الربع الأول ٢٠١٧ - الربع الثاني ٢٠١٧

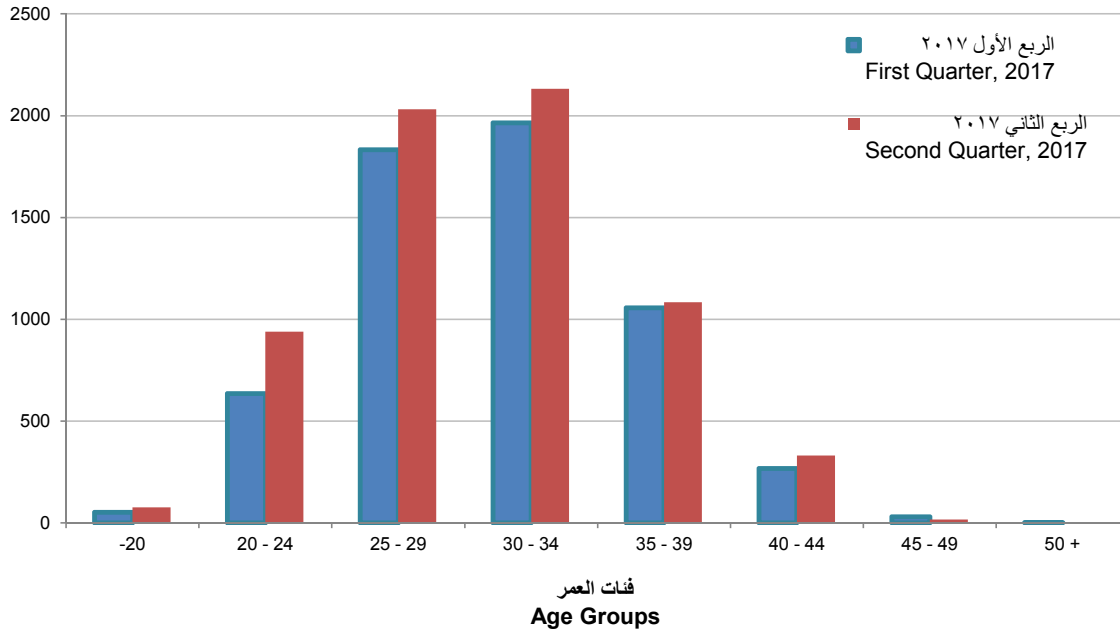
REGISTERED LIVE BIRTHS BY NATIONALITY & AGE GROUP OF MOTHER
First Quarter, 2017 - Second Quarter 2017

TABLE (21)

جدول (٢١)

Nationality & Year Age group	الربع الثاني ٢٠١٧ Second Quarter, 2017			الربع الأول ٢٠١٧ First Quarter, 2017			الجنسية والسنة فئات عمر الأم (بالسنوات)
	المجموع Total	غير قطريين Non-Qatari	قطريون Qatari	المجموع Total	غير قطريين Non-Qatari	قطريون Qatari	
-20	76	52	24	53	45	8	٢٠-
20 - 24	940	613	327	635	369	266	٢٠ - ٢٤
25 - 29	2,031	1,514	517	1,833	1,310	523	٢٥ - ٢٩
30 - 34	2,132	1,654	478	1,965	1,573	392	٣٠ - ٣٤
35 - 39	1,084	798	286	1,057	775	282	٣٥ - ٣٩
40 - 44	332	233	99	267	164	103	٤٠ - ٤٤
45 - 49	17	13	4	31	21	10	٤٥ - ٤٩
50 +	4	3	1	2	1	1	+٥٠
Total	6,616	4,880	1,736	5,843	4,258	1,585	المجموع

المواليد أحياء المسجلون حسب فئة عمر الأم
 الربع الأول ٢٠١٧ - الربع الثاني ٢٠١٧
 REGISTERED LIVE BIRTHS BY AGE GROUP OF MOTHER
 First Quarter, 2017 - Second Quarter, 2017





المواليد أحياء المسجلون حسب الجنسية والنوع وفئة عمر الأم

الربع الثاني ٢٠١٧

REGISTERED LIVE BIRTHS BY NATIONALITY, GENDER AND AGE GROUP OF MOTHER
The Second Quarter, 2017

TABLE (22)

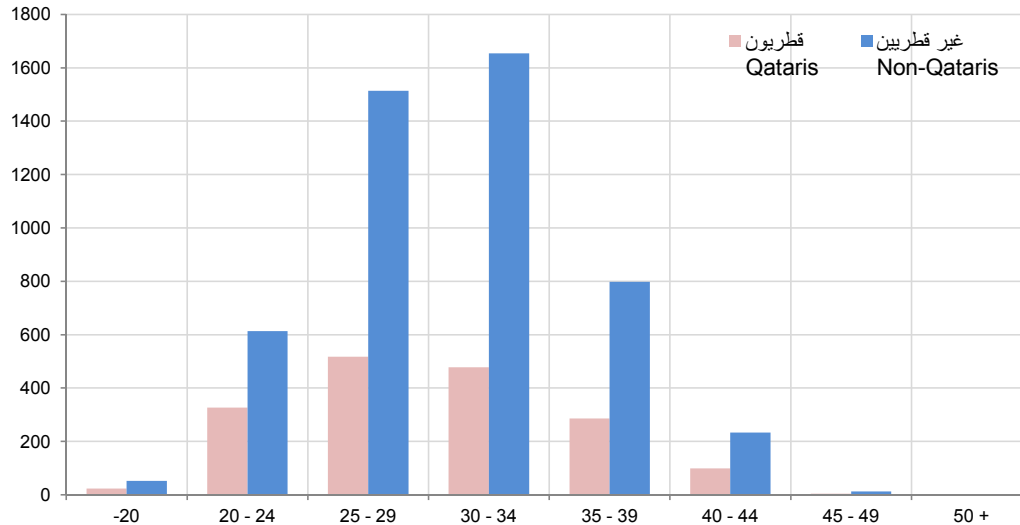
جدول (٢٢)

Nationality & Gender Age Group of Mother (in Years)	المجموع Total			غير قطريين Non-Qataris			قطريون Qataris			الجنسية والنوع فئة عمر الأم (بالسنوات)
	المجموع العام G.Total	اناث Females	ذكور Males	المجموع Total	اناث Females	ذكور Males	المجموع Total	اناث Females	ذكور Males	
-20	76	35	41	52	25	27	24	10	14	٢٠-
20 - 24	940	461	479	613	303	310	327	158	169	٢٠-٢٤
25 - 29	2,031	955	1,076	1,514	721	793	517	234	283	٢٥-٢٩
30 - 34	2,132	1,070	1,062	1,654	824	830	478	246	232	٣٠-٣٤
35 - 39	1,084	537	547	798	393	405	286	144	142	٣٥-٣٩
40 - 44	332	144	188	233	105	128	99	39	60	٤٠-٤٤
45 - 49	17	8	9	13	6	7	4	2	2	٤٥-٤٩
50 +	4	3	1	3	2	1	1	1	0	+٥٠
Total	6,616	3,213	3,403	4,880	2,379	2,501	1,736	834	902	المجموع

المواليد أحياء المسجلون حسب الجنسية وفئة عمر الأم

الربع الثاني، ٢٠١٧

Registered Live Births By Nationality & Age Group of Mother
The Second Quarter, 2017





وزارة التخطيط التنموي والإحصاء
Ministry of Economic Planning and Statistics

الوفيات المسجلة حسب الجنسية والنوع والبلدية

الربع الثاني ٢٠١٧

REGISTERED DEATHS BY NATIONALITY, GENDER AND MUNICIPALITY

The Second Quarter, 2017

جدول (٢٣)

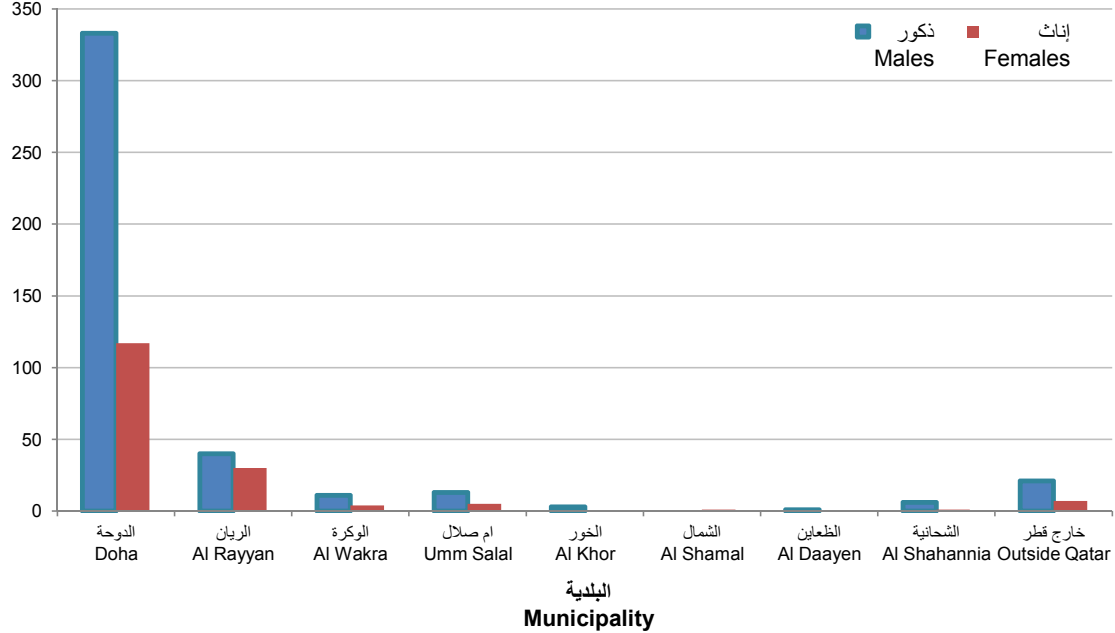
TABLE (23)

Nationality & Gender	المجموع Total			غير قطريين Non-Qataris			قطريون Qataris			الجنسية والنوع
	المجموع Total	إناث Females	ذكور Males	المجموع Total	إناث Females	ذكور Males	المجموع Total	إناث Females	ذكور Males	
Doha	450	117	333	359	79	280	91	38	53	الدوحة
Al Rayyan	70	30	40	27	7	20	43	23	20	الريان
Al Wakra	15	4	11	6	1	5	9	3	6	الوكرة
Umm Salal	18	5	13	8	0	8	10	5	5	ام صلال
Al Khor	3	0	3	2	0	2	1	0	1	الخور
Al Shamal	1	1	0	1	1	0	0	0	0	الشمال
Al Daayen	1	0	1	1	0	1	0	0	0	الظعائن
Al Shahannia	7	1	6	2	0	2	5	1	4	الشحانية
Outside Qatar	28	7	21	2	0	2	26	7	19	خارج قطر
Total	593	165	428	408	88	320	185	77	108	المجموع

الوفيات المسجلة حسب النوع والبلدية

الربع الثاني ٢٠١٧

REGISTERED DEAEHS BY GENDER AND MUNICIPALITY
The Second Quarter, 2017





الوفيات المسجلة للقطريين حسب النوع ومكان الوفاة

الربع الأول ٢٠١٧ - الربع الثاني ٢٠١٧

REGISTERED QATARI DEATHS BY GENDER AND PLACE OF DEATH

First Quarter, 2017 - Second Quarter 2017

TABLE (24)

جدول (٢٤)

Place of Death	الربع الثاني ٢٠١٧ Second Quarter, 2017			الربع الأول ٢٠١٧ First Quarter, 2017			مكان الوفاة
	المجموع Total	إناث Females	ذكور Males	المجموع Total	إناث Females	ذكور Males	
Qatar	154	67	87	141	62	79	قطر
Other G.C.C Countries	3	0	3	11	2	9	بقية دول مجلس التعاون
Other Arab Countries	1	0	1	1	0	1	باقي الدول العربية
Asian Countries	6	1	5	1	1	0	دول آسيوية
European Countries	14	4	10	10	5	5	دول أوروبية
Other Countries	7	5	2	4	2	2	دول أخرى
Total	185	77	108	168	72	96	المجموع



الوفيات المسجلة حسب الجنسية والنوع

الربع الأول ٢٠١٧ - الربع الثاني ٢٠١٧

REGISTERED DEATHS BY NATIONALITY, GENDER
First Quarter, 2017 - Second Quarter 2017

TABLE (25)

جدول (٢٥)

Nationality & Gender	Total المجموع			Non-Qataris غير قطريين			Qataris قطريون			الجنسية والنوع
	المجموع العام G.Total	إناث Females	ذكور Males	المجموع Total	إناث Females	ذكور Males	المجموع Total	إناث Females	ذكور Males	
Month										الشهر
First Quarter, 2017										الربع الأول ٢٠١٧
January	148	43	105	99	24	75	49	19	30	يناير
February	195	43	152	132	22	110	63	21	42	فبراير
March	186	61	125	130	29	101	56	32	24	مارس
Total	529	147	382	361	75	286	168	72	96	المجموع
Second Quarter, 2017										الربع الثاني ٢٠١٧
April	178	49	129	120	26	94	58	23	35	أبريل
May	216	48	168	152	24	128	64	24	40	مايو
June	199	68	131	136	38	98	63	30	33	يونيو
Total	593	165	428	408	88	320	185	77	108	المجموع



وفيات الأطفال الرضع المسجلة حسب النوع والجنسية

الربع الأول ٢٠١٧ - الربع الثاني ٢٠١٧

REGISTERED INFANT DEATHS BY GENDER AND NATIONALITY

First Quarter, 2017 - Second Quarter 2017

TABLE (26)

جدول (٢٦)

Nationality	الربع الثاني ٢٠١٧ Second Quarter, 2017			الربع الأول ٢٠١٧ First Quarter, 2017			الجنسية
	المجموع Total	إناث Females	ذكور Males	المجموع Total	إناث Females	ذكور Males	
Qatar	6	2	4	8	1	7	قطر
Other G.C.C Countries	0	0	0	0	0	0	بقية دول مجلس التعاون
Other Arab Countries	22	12	10	10	3	7	باقي الدول العربية
Asian Countries	10	3	7	8	5	3	دول آسيوية
European Countries	1	0	1	0	0	0	دول أوروبية
Other Countries	1	1	0	1	1	0	دول أخرى
Total	40	18	22	27	10	17	المجموع